

Projet agrivoltaïque à La Chapelle Montmartin (41)

Etude de faisabilité

Installation d'un exploitant avec élevage ovin

Intégrant un GAEC



Prestation réalisée le 20 mai 2023

Pour le compte de Statkraft

Contacts

Emmanuel RETIF

emmanuel.retif@loir-et-cher.chambagri.fr

Valérie PERIN

valerie.perin@loir-et-cher.chambagri.fr



Sommaire

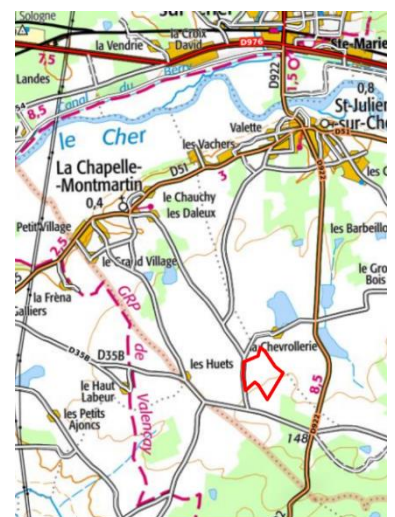
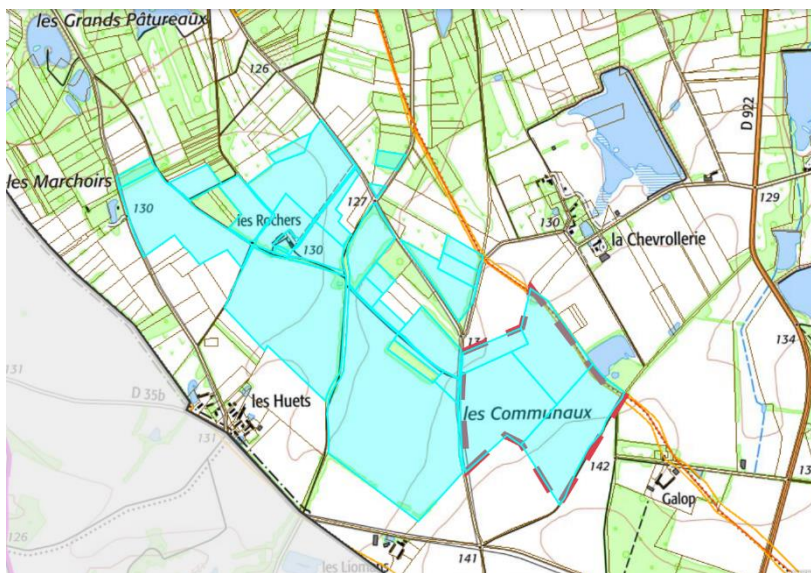
Présentation du projet.....	1
Localisation.....	1
Potentialité agronomique des terres	1
Motivations du projet	2
Démarches conduites	3
Objet de l'étude de faisabilité économique	3
Présentation du projet de Louis NOUHANT DIARD et du GAEC LA MAISON BLANCHE	3
Hypothèses technico-économiques du projet.....	6
Viabilité du projet agricole.....	7
Conclusion sur la viabilité économique	8
Annexe : Etude économique détaillée	11

Présentation du projet

Localisation

Le projet est situé sur la commune de la Chapelle Montmartin, au sud-est du département de Loir-et-Cher, à la limite du département de l'Indre, dans la région naturelle du Boischaud, au sein de la Communauté de Communes du Romorantinais et du Monestois, à environ 50 kms au sud-est de la ville de Blois et à 10 kms au sud de Romorantin-Lanthenay.

Madame DE SOUSA a repris l'exploitation en direct de la propriété familiale de 105 ha, la ferme des Rochers, située à LA CHAPELLE MONTMARTIN, exploitée jusqu'au 31/12/2021 par un fermier, Mr Bontemps, qui a pris sa retraite. Le projet est de permettre l'installation d'un jeune agriculteur comme fermier sur l'ensemble des 102 ha de SAU, en y couplant un projet agrivoltaïque.



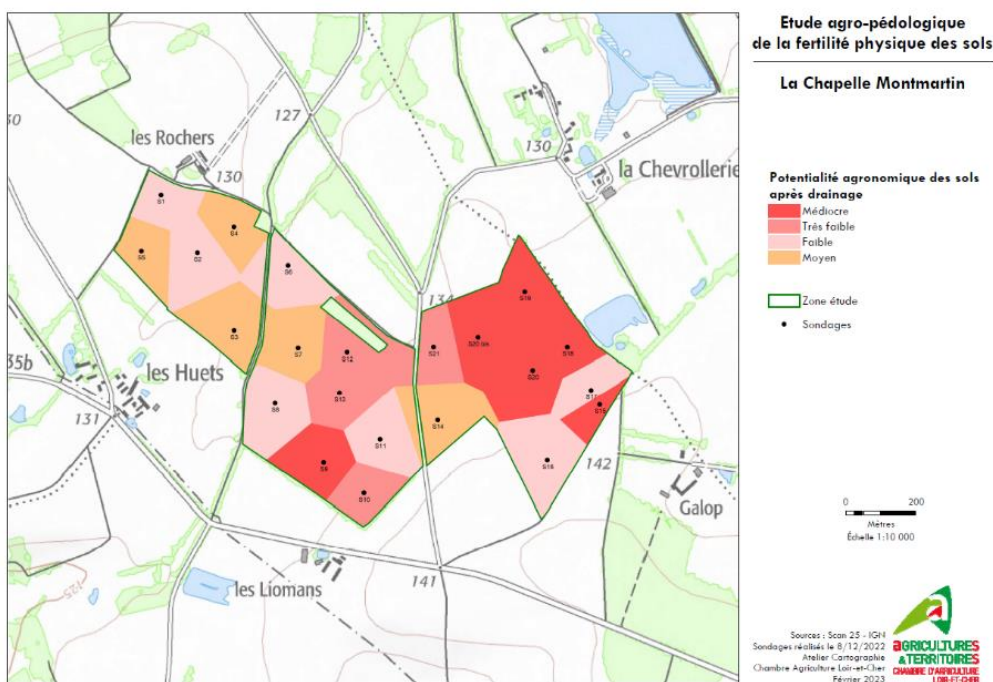
Propriété de M et Mme De Sousa (105 ha dont SAU : 102 ha)
- - - - - Projet de 25 ha en agri-voltaïsme

Potentialité agronomique des terres

L'étude agro-pédologique réalisée début 2023 par la Chambre d'agriculture de Loir-et-Cher met en évidence les conclusions suivantes :

« Les sols étudiés présentent des potentialités assez proches, faibles à très faibles. Les sols les plus caillouteux qui présentent une contrainte supplémentaire et par conséquent les moindres potentialités agronomiques sont localisées sur la zone Est du projet B814, B815, B816 et B1063. »

C'est cette zone qui a été retenue pour implanter le parc agrivoltaïque



Carte de potentialités des sols pour les grandes cultures

Motivations du projet

La région Sud Loire du département du Loir-et-Cher, connaît depuis une cinquantaine d'années une déprise agricole forte, entraînant un enrichissement progressif des terres. L'environnement proche du projet d'agrivoltaïsme en est le parfait exemple, avec un paysage s'étant peu à peu fermé entre les années 1960 et 2018. Jusqu'à 2021, les parcelles ont été exploitées en grandes cultures (céréales et oléoprotéagineux). L'exploitant précédent souhaitait transmettre son exploitation ; conscient néanmoins des limites liées à la potentialité des sols. Il avait d'ailleurs dû développer une activité extérieure d'ETA pour compléter son revenu.

Pour lutter contre une déprise agricole toujours plus forte dans un secteur aux potentialités agronomiques limitées, le propriétaire, en lien avec son ancien exploitant, ont projeté **l'installation d'un nouvel exploitant agricole en y joignant un atelier agrivoltaïque** sur ¼ des terres louées afin d'assurer une activité agricole pérenne.

Démarches conduites

La Chambre d'Agriculture a fait paraître une offre d'installation au Répertoire Départ Installation (ci-contre).

Compte tenu des besoins de la filière AOC Selles sur Cher, priorité a été donnée à la recherche d'une installation en élevage caprin.

Sans candidat en élevage caprin, des relances ont été conduites début 2023 auprès du syndicat AOC Selles sur Cher, qui en a fait la communication dans des revues et sites spécialisés

Néanmoins, les candidats caprins qui se sont manifestés n'ont pas donné suite.

Un speed dating a été organisé le 21/02/23 et le 14/03/23 avec 3 candidats à l'installation. Le 17 mars 2023, les propriétaires ont retenu la candidature de Louis NOUHANT DIARD pour son projet d'installation dans le cadre du GAEC de la Maison Blanche à Pruniers en Sologne avec le développement et la diversification de leurs productions, en cohérence avec leur débouchés commerciaux.

Objet de l'étude de faisabilité économique

La présente étude vise à préciser la faisabilité économique du projet d'installation de Louis Nouhant Diard en location sur les 102 ha de la ferme des Rochers avec le développement d'un atelier ovin valorisant les 25 ha de parc photovoltaïque.


Le projet comprend en outre l'investissement par le propriétaire avec la société Statkraft de 2 bâtiments photovoltaïques dédiés à l'élevage et au stockage.

Présentation du projet de Louis NOUHANT DIARD et du GAEC LA MAISON BLANCHE

Louis NOUHANT DIARD

Né le 27/05/2002, originaire d'Issoudun (36) Louis a obtenu un BTS Productions Animales en 2022 au lycée de Châteauroux avec alternance au GAEC La Maison Blanche pendant 2 ans dont il est salarié depuis l'obtention du diplôme. Son oncle Fabrice MARIER est un des associés du GAEC.

Louis souhaite louer à M et Mme DE SOUSA par bail rural les 102 ha ainsi que les bâtiments d'exploitation anciens (dont la maison d'habitation réhabilitée pour y vivre) et les nouveaux bâtiments.



The flyer is titled 'HOMMES & ENTREPRISES' and 'Exploitation agricoles : rechercher, évaluer, transmettre'. It features a photograph of a rural landscape with a yellow field and a white sheep. The main heading is 'Annonce n°041 – 717 Création d'un élevage caprin AOC Selles sur Cher avec atelier agrivoltaïque'. The flyer is divided into several sections: 'Projet' (Project) describing the location and purpose; 'Un foncier groupé' (Grouped land) detailing the site size and drainage; 'Bâtiments' (Buildings) listing existing and planned structures; 'Habitation' (Housing) describing the property; and 'Offre de reprise' (Takeover offer) listing the items for lease. It also includes contact information for the Chamber of Agriculture and a small inset image of a building.

HOMMES & ENTREPRISES

Exploitation agricoles : rechercher, évaluer, transmettre

Annonce n°041 – 717
Création d'un élevage caprin
AOC Selles sur Cher
avec atelier agrivoltaïque

Projet
Situé sur l'aire d'appellation de l'AOC Selles sur Cher, ce site est idéal pour une installation en élevage caprin avec ou sans transformation

Un foncier groupé
Site isolé de 75 ha dont 62 ha drainé et 25 ha drainé en projet agrivoltaïque (contrat)

Bâtiments
Au sein du corps de ferme
• 1 hangar bardé 2 faces de 360 m²
• 1 grange de 200 m² et 1 grange à rénover de 90 m²
• Projet de construction de 2 bâtiments de 1000 m² par le propriétaire : aménagement par l'éleveur

Habitation
Maison de 120 m² composé de 3 chambres, chauffage central gaz

Offre de reprise
Location de l'ensemble : foncier, bâtiment et maison d'habitation,
Location des futurs bâtiments
Revenu du projet voltaïque

www.lair-et-cher.chambagri.fr

Chambre d'Agriculture de l'air et cher CS 1896, 11-13 rue Louis-Joseph-Philips, 41018 BL05
Tel : 02 54 92 20 00 / Fax : 02 54 92 20 01

20 ha complémentaires seront normalement loués à 2 autres propriétaires ou achetés par le couple De SOUSA pour location complétant le projet. Il mettra à disposition du GAEC l'ensemble des biens professionnels agricoles loués, pour y créer un élevage ovin de 150 brebis et accueillir de l'engraissement des génisses viandes du GAEC dans une complète synergie notamment sur la commercialisation.

Données sur l'exploitation agricole actuelle

Le GAEC LA MAISON BLANCHE, est aujourd'hui détenu par 2 associés tiers (Fabrice MARIER 48 ans et Benjamin LEDOUX 32 ans installé depuis 2014 ancien apprenti et salarié de l'exploitation) ; il comporte une SAU d'environ 280 ha en 2023.

Son siège est localisé à Pruniers en Sologne, mais il exploite un îlot de 36 ha voisin de la ferme des Rochers au lieu-dit Le Galop sur la commune de la Chapelle Montmartin ainsi que 60 ha à 5 km à Sembleçay dans l'Indre.

La structure agricole réalise une production en polyculture-élevage :

- 170 ha dont 50 ha irrigable en céréales et oléagineux principalement autoconsommés par les animaux
- 110 ha de prairies naturelles et prairies temporaires dont des légumineuses pour nourrir les cheptels.
- 90 vaches allaitantes de race limousine ; les veaux mâles sont vendus en directe en veaux à 5 mois et en broutard à 9 mois et tous les veaux femelles sont élevés 36 mois pour le renouvellement et en génisse viande finie (soit environ 130 génisses de - 1 an à 36 mois). Les veaux et les génisses de 36 mois sont vendus en directe en caissette à la ferme et dans 2 magasins de producteurs à Blois (dont à un atelier transformation boucherie).
- 280 chèvres laitières en 2022 passant à 360 chèvres en 2023 suite à l'agrandissement de la chèvrerie et la création d'une fromagerie .274 000 litres de lait sont vendus à la laiterie d'Anjouin et 50 000 litres seront transformés en fromage vendus à un affineur et en direct à la ferme.

Le Projet

Valorisation de la ferme des Rochers par la mise en place d'un nouvel atelier d'élevage ovin et relocalisation de l'engraissement des bovins.

Création par achat et croissance interne d'un troupeau de 150 brebis Solognotes valorisant principalement les 25 ha du parc photovoltaïque par le pâturage ainsi que des surfaces fourragères annexes. La viande sera commercialisée en caissette pour les agneaux et transformée en merguez pour les brebis de réforme et complètera la gamme actuelle proposée à la ferme et dans les 2 magasins. Elevage principalement en plein air avec période d'agnelage en bergerie.

Engraissement d'environ 50 génisses de 10 à 36 mois et d'éventuellement les vaches de réforme pour soulager les bâtiments du site de Pruniers. Finition de 3

mois minimum en bâtiment après 2 cycles alternant pâturage et hivernage en bâtiment.

Les 100 autres hectares également proches des bâtiments permettent le pâturage, la production de foin en rotation avec la culture de céréales ou méteils autoconsommés. Ils pourront également intégrer les 36 ha voisins dans cette rotation.

Un bâtiment photovoltaïque servira au stockage du foin, de la paille, des céréales et au remisage du matériel ; l'autre bâtiment sera aménagé pour abriter les animaux en période hivernale, en conservant un accès aux pâturages et pour permettre une bonne fin d'engraissement des bovins et ovins en toute saison. La place disponible permet une bonne rationalisation et efficacité des travaux et permet d'envisager des évolutions de production rapidement.

Ces surfaces supplémentaires permettront de sécuriser l'autonomie alimentaire du GAEC dans le contexte du changement climatique dans une région aux terres à faible potentiel .Le système fourrager actuel est assez intensif pour la partie cultivée avec des cultures intermédiaires récoltées (ray gras , méteils) avant les cultures de printemps dont le maïs irrigué .Les incertitudes sur l'irrigation , la forte pression de travail en avril mai juin peuvent être soulagées avec la production fourragère sur le site des Rochers.

Les pratiques agronomiques économes en intrants dont les traitements phytosanitaires, préservant les sols et le bilan carbone seront renforcées ; les cultures intermédiaires systématiques dans les rotations, des légumineuses type trèfle et luzerne dans la rotation, des rotations longues et un travail du sol simplifié.

Le GAEC participe au projet de méthanisation Bio Méthagri Romonestois avec l'apport des fumiers et l'engagement limité à 10 ha de cultures intermédiaires ensilées. Ceci permettra de simplifier la gestion des effluents et de bénéficier de compost comme engrais.

Hypothèses technico-économiques du projet

(Détails dans étude en annexe)

Globalement 400 ha dont 150 ha à La Chapelle Montmartin : 230 ha en cultures et 170 ha en surfaces fourragères et l'équivalent d'environ 300 Unités Gros Bovins à soigner. Les primes PAC représentent globalement 127 000 €, intégrant des DPB sur toute la SAU (dont le parc photovoltaïque) mais n'intégrant pas prudemment l'aide complémentaire JA et un plafond supplémentaire ICHN.

Poursuite des performances technico-économique du GAEC sur les productions déjà en place, bovins vente caissette, caprin lait et culture. Mise en service de la fromagerie en 2023, pleine production en 2024 avec évolution progressive de la part vente directe/vente affineur. Constitution du troupeau ovin par achat de 100 brebis puis croissance interne.

Performance ovine d'une race rustique, productivité numérique prudente mais bonne valorisation de la viande par la vente directe. Les frais de transformation sont en frais d'élevage comme pour les bovins.

Conduite des troupeaux et des cultures toujours vers plus d'autonomie alimentaire ; l'augmentation des surfaces en parallèle de l'augmentation des troupeaux ovin et caprin permet de conserver des ventes de céréales mais aussi une sécurité en cas d'excès climatique.

Les charges sont en cohérence et proportionnelles à la comptabilité du GAEC.

Les annuités correspondent aux emprunts existants du GAEC, les investissements chèvrerie fromagerie réalisés en 2023 et une enveloppe de 100 000 € de renouvellement de matériel en 2025.

Main d'œuvre : répartition des missions des associés, partage des astreintes 1 week-end sur 3 disponible pour chacun

- Fabrice MARIER élevage naisseur vache cultures, commercialisation, gestion
- Benjamin LEDOUX élevage caprin, transformation fromagère, commercialisation
- Louis NOUHANT DIARD élevage ovin, engraissement agneaux, engraissement bovins responsable site ferme des Rochers ; l'installation de Louis est stabilisée par l'achat d'un tiers des parts du GAEC pour 200 k€ remboursement assumé à titre personnel

Embauche en 2023 d'un salarié à temps plein pour fromagerie et appui en élevage caprin, et d'un apprenti en appui polyvalent.

Le fermage de la ferme des Rochers 25 000 € globalement foncier et bâtiments correspondant à l'indemnité versé à l'exploitant pour le parc photovoltaïque.

Les 2 bâtiments photovoltaïques construits sur le site des Rochers permettent une bonne rationalité du travail, par le stockage efficace paille fourrage et grain et le logement des animaux avec des possibilités d'évolutions.

Marges brutes des différents ateliers

En k€	2025	2026	2027	2028	2029
Ovins + indem. photovoltaïque	33	40	43	43	43
Caprins lait	236	241	246	246	246
Bovins	155	155	155	155	155
Cultures ventes autoconso et fourrages +primes surfaces	143	143	143	143	143

Viabilité du projet agricole

(Cf. étude détaillée en annexe)

En k€	2025	2026	2027	2028	2029
Produits totaux	838	833	841	844	843
EBE	228	227	229	226	227
ANNUITES	83	94	91	88	75
Prélèvements privés de associés inclus échéances personnelles	108	108	108	108	108
Marge de sécurité	37	25	30	30	44

Le GAEC poursuit et consolide ses bonnes performances économiques.

Les résultats sont corrects et permettent un bon équilibre financier avec une marge de sécurité de 4 à 5 % du produit total. La rémunération égale des associés permet à chacun de faire face à ses engagements personnels (achat part, foncier, famille ...).

Cette solidité financière complète une résilience globale améliorée avec des systèmes de production plus économes et autonomes, une sécurité fourragère accrue et une meilleure vivabilité pour les associés.

Conclusion sur la viabilité économique

Développement cohérent d'une structure performante intégrant les enjeux de son territoire et les enjeux du changement climatique.

Cohérence humaine :

Permettre l'installation solide et sécurisée d'un jeune formé et motivé. Répartition des astreintes, des responsabilités entre 3 générations complémentaires ; confortation de l'emploi salarié d'environ 1 équivalent temps plein.

Cohérence technique et environnementale :

Valorisation par l'élevage de terres à potentiel faible, dans des systèmes de production économe et autonome plus résistants aux excès climatiques ; pâturage de proximité, autonomie alimentaire dont protéinique pour les cheptels, rotations longues alternant fourrages et céréales, travail simplifié du sol ...

Cohérence territoriale :

Création d'un élevage ovin adapté aux terres et au projet photovoltaïque et complémentaire avec la vente en circuit court déjà en place. Un deuxième site d'élevage permet de développer sereinement la production caprine, plus de lait pour une filière AOP en ayant besoin et une vente directe de fromage complémentaire.

Cohérence avec le changement climatique :

Le projet permet un système moins dépendant de l'irrigation, moins consommateur d'énergie (plus de pâturage), plus résistant aux excès climatiques. L'exploitation s'inscrit dans la production d'énergie renouvelable avec la méthanisation et le photovoltaïque.

Cohérence des projets :

Une synergie gagnant/gagnant entre le projet de valorisation de la propriété agricole du couple De SOUSA et l'installation comme fermier de Louis NOUHANT DIARD dans des conditions favorables.

Recommandations particulières

Concernant l'aménagement du Parc Photovoltaïque

Les recommandations suivantes sont à privilégier. Certaines sont d'ores et déjà intégrées au projet établi par la société Statkraft :

- Ecartement entre les tables : privilégier un écartement à 4 m permettant un entretien mécanisé entre les tables (fauche des refus...).
- La réalisation d'un cheminement central au sein du parc facilitera les interventions de l'éleveur.
- L'écartement de 2 mm entre chaque panneau permettra de faire passer l'eau, sans créer d'effet « gouttière ».
- L'installation de pieux sans béton est à privilégier ainsi que la protection des animaux contre les coins anguleux des tables.
- Prévoir un accès à l'eau et un espace avec parc de contention.
- La prise en charge d'investissements en clôture mobile permettrait d'améliorer la gestion du pâturage sur les îlots avec et sans panneaux photovoltaïques (mise en place de pâturage tournant).
- Une attention particulière sera à porter sur la période et les conditions de réalisation des travaux d'aménagement du parc. Un semis de prairie serait à prévoir en amont des travaux d'implantation, à réaliser à une période limitant les dégâts au sol et au couvert.

Concernant les modalités de contractualisation

La spécificité de ce projet réside dans le lien entre le parc photovoltaïque, l'installation d'un agriculteur et la mise en valeur pérenne de l'ensemble de la SAU du propriétaire.

Pour s'assurer de la pérennité de ce lien, il serait souhaitable de faire coexister sur le terrain prévu en photovoltaïque à la fois un bail rural et le bail emphytéotique. Pour ce faire, une **division en volume** est à établir (à l'instar des bâtiments photovoltaïques ou zones d'immeubles).

Ce bail rural serait alors commun à celui à établir sur l'ensemble de la SAU ; à prévoir sur une **durée coïncidant** à celle du bail emphytéotique.

La Société Statkraft prévoit une rémunération de 1 000 €/ha/an pour l'exploitant agricole. Afin de poursuivre le soutien à ce système en zone de potentialité fragile, une **indexation** est **à prévoir** (par exemple en fonction du prix de rachat de l'électricité).

ANNEXE : Etude économique détaillée

Dossier : **GAEC LA MAISON BLANCHE**

*la maison blanche
41 200 PRUNIERES EN SOLOGNE*

Caractéristiques de l'étude :

Etude réalisée par E RETIF

Simulation débutant le 01/10/2024 sur une durée de 5 année(s).
Gestion sociétaire

Descriptif du projet :

*REPRISE FERME des Rochers à St Julien par Louis
mise à disposition du GAEC la maison blanche
développement atelier ovin
engraissement ovin bovin sur le site en complément photovoltaïque*

CHAMBRE D AGRICULTURE DU LOIR ET CHER

11 13 15 RUE LOUIS JOSEPH PHILIPPE
41018 BLOIS

Tél : 02 54 55 20 00 Fax :

Sommaire :

Ident. entreprise
Fiche de synthèse **p 1**
Résultats **p 2**
 - *Compte de résultat* p 2
 - *Trésorerie* p 4
 - *Bilan* p 5
Immo. emprunts **p 6**
 - *Invest. et financ.* p 6
 - *Emprunts* p 7
 - *Immo. - sub.* p 8
Société **p 9**
 - *Consolidation* p 9
 - *Associés* p 11
 - *Emprunt ass.* p 13
Vaches allaitantes **p 14**
Ovins viande **p 18**
Caprins **p 21**
Transfo. lait **p 24**
Cultures **p 25**
Primes **p 35**
 - *Récap. primes* p 35
 - *Détail primes ani.* p 36
 - *Aides Découplées et Div.* p 40
Act. Div. : photovoltaïque **p 42**

Identification de l'entreprise

Statut juridique : société BA

Entreprise : GAEC LA MAISON BLANCHE

3 associés : - NOUHANT DIARD Louis (JA) né(e) le 27/05/2002 Célibataire
 - LEDOUX Benjamin né(e) le 21/05/1990 Marié(e)
 - MARIER Fabrice né(e) le 08/11/1974 Marié(e)

Adresse : la maison blanche - 41 200 PRUNIERES EN SOLOGNE

Main d'oeuvre :

	Oct. 2024 Sep. 2025	Oct. 2025 Sep. 2026	Oct. 2026 Sep. 2027	Oct. 2027 Sep. 2028	Oct. 2028 Sep. 2029
Nb exploitant(s)	3,00	3,00	3,00	3,00	3,00
Chef d'Exploitation ou Salarié permanent	3,00 1,00	3,00 1,00	3,00 1,00	3,00 1,00	3,00 1,00

Effectifs fin animaux

	Oct. 2024 Sep. 2025	Oct. 2025 Sep. 2026	Oct. 2026 Sep. 2027	Oct. 2027 Sep. 2028	Oct. 2028 Sep. 2029
Vaches allaitantes	90	90	90	90	90
Ovins viande	100	125	145	150	150
Caprins	360	360	360	360	360
UGB totaux	289,7	294,0	296,4	297,3	297,1

Surfaces

Cultures de vente	180,00	180,00	180,00	180,00	180,00
Cultures fourragères	217,00	217,00	217,00	217,00	217,00
SAU	397,00	397,00	397,00	397,00	397,00
UGB / ha de SFP	1,34	1,35	1,37	1,37	1,37

Résultats économiques

Produit d'exploitation	838 480	833 220	841 130	844 070	843 070
Marge brute globale	520 873	533 253	539 803	542 063	541 063
Excédent brut d'expl.	227 899	227 303	229 423	226 480	227 435
Annuités + autres FF	82 972	93 642	90 785	88 127	74 866
Solde disponible	144 927	133 661	138 638	138 353	152 568
Prélèvements	108 000	108 000	108 000	108 000	108 000
Cap. int. de fin.	36 927	25 661	30 638	30 353	44 568

Investissements

Matériel	100 000				
Cheptel	21 000				
Total investissements	121 000				
Emprunts	121 000				
Subventions					
Invest. - financements					

Endettement

Emprunts expl. LMT	467 732	386 775	307 046	226 718	158 559
Emprunts ass. LMT	185 908	171 392	156 442	141 043	125 182
Dettes court-terme	62 650	62 650	62 650	62 650	62 650
Endettement	716 290	620 817	526 138	430 410	346 391

Efficacité - Solvabilité

MBG / produit	%	62	64	64	64	64
EBE / produit	%	27	27	27	27	27
Cap. int. de fin. / produit	%	4	3	4	4	5
Annuités / EBE	%	45	50	48	48	42
Taux endettement	%	72	70	67	64	64
Taux endettement ext.	%	65	61	56	50	41

Critères

Revenu dispo./Exploita	41 617	37 856	39 515	39 420	44 159
Annuités associés	20 076	20 092	20 092	20 092	20 092
Dont annuités JA	20 076	20 092	20 092	20 092	20 092

Produits

	Oct. 2024 Sep. 2025	Oct. 2025 Sep. 2026	Oct. 2026 Sep. 2027	Oct. 2027 Sep. 2028	Oct. 2028 Sep. 2029
ble tendre	78 000	78 000	78 000	78 000	78 000
orge hiver	17 100	17 100	17 100	17 100	17 100
triticale	6 800	6 800	6 800	6 800	6 800
mais Irrig	11 900	11 900	11 900	11 900	11 900
tournesol	22 500	22 500	22 500	22 500	22 500
colza	33 750	33 750	33 750	33 750	33 750
CIV	2 400	2 400	2 400	2 400	2 400
avoine	1 700	1 700	1 700	1 700	1 700
Cult. annuelles	174 150	174 150	174 150	174 150	174 150
Produits végétaux	174 150	174 150	174 150	174 150	174 150
Lait de chèvres	219 200	219 200	219 200	219 200	219 200
Autres produits laitie	103 200	108 200	113 200	113 200	113 200
Produits animaux	322 400	327 400	332 400	332 400	332 400
Réformes vaches viande	36 000	36 000	36 000	36 000	36 000
Autres bovins viande	125 600	125 600	125 600	125 600	125 600
Bovins viande	161 600	161 600	161 600	161 600	161 600
Réformes ovins		3 000	4 500	9 000	9 000
Agneaux	6 300	8 190	10 530	11 520	11 520
Ovins	6 300	11 190	15 030	20 520	20 520
Réformes caprins	180	180	180	180	180
Chevreaux	1 495	1 495	1 495	1 495	1 495
Caprins	1 675	1 675	1 675	1 675	1 675
VI animaux	20 800	5 000	3 550	1 000	
Ventes et VI animaux	190 375	179 465	181 855	184 795	183 795
indemnité parc	25 000	25 000	25 000	25 000	25 000
Produits act. div.	25 000	25 000	25 000	25 000	25 000
Sub. d'exploitation	126 555	127 205	127 725	127 725	127 725
Produit d'exploitation	838 480	833 220	841 130	844 070	843 070

Charges

	Oct. 2024 Sep. 2025	Oct. 2025 Sep. 2026	Oct. 2026 Sep. 2027	Oct. 2027 Sep. 2028	Oct. 2028 Sep. 2029
Engrais	85 700	85 700	85 700	85 700	85 700
Semences et plants	20 525	20 525	20 525	20 525	20 525
Produits traitement	32 200	32 200	32 200	32 200	32 200
Travaux entreprise	20 040	20 040	20 040	20 040	20 040
Taxes et cot. prof.					
Charges végétaux	158 465	158 465	158 465	158 465	158 465
Aliments	66 632	66 632	66 632	66 632	66 632
Aliments divers	13 800	13 860	13 920	13 950	13 950
Frais vétérinaires	8 060	8 160	8 260	8 310	8 310
Divers animaux	47 200	50 400	51 600	52 200	52 200
Charges animaux	135 692	139 052	140 412	141 092	141 092
Charges transfo.	2 450	2 450	2 450	2 450	2 450
Charges opérat.	296 607	299 967	301 327	302 007	302 007
Achats ani. repro.	21 000				
Achats autres ani.					
Achats animaux	21 000				
Marge brute globale	520 873	533 253	539 803	542 063	541 063
Carburants-lubrifiants	45 000	45 000	45 000	45 000	45 000
Eau-électricité	30 000	30 000	30 000	30 000	30 000
Fermages	57 000	57 000	57 000	57 000	57 000
Locations diverses	12 000	12 000	12 000	12 000	12 000
Ent. bâtiment-foncier					
Entretien matériel	35 000	35 000	35 000	35 000	35 000
Assurances	20 000	20 000	20 000	20 000	20 000
Transport-déplacements					
Téléphone-abonnement					
Cotisations prof.	10 000	10 000	10 000	10 000	10 000
Impôts fonciers					
Autres impôts et taxes					
Divers	15 000	15 000	15 000	15 000	15 000
Frais de fonctionn.t	224 000	224 000	224 000	224 000	224 000
Charges soc. expl.	23 974	36 950	41 380	46 583	44 628
MO permanente	40 000	40 000	40 000	40 000	40 000
MO temporaire	5 000	5 000	5 000	5 000	5 000
MO autes act. div.					
Frais de personnel	68 974	81 950	86 380	91 583	89 628
Frais de structure	292 974	305 951	310 380	315 583	313 628

Résultat

Excédent brut d'expl.	227 899	227 303	229 423	226 480	227 435
Frais finan. + ADI	9 704	12 684	11 057	7 798	6 708
Amortissements	88 400	108 400	108 400	108 400	51 400
Amort. + frais finan.	98 104	121 084	119 457	116 198	58 108
Résultat courant	129 795	106 218	109 966	110 281	169 327
Produits excep.					
Charges excep.					
Résultat exercice	129 795	106 218	109 966	110 281	169 327

Tableau de trésorerie

	Oct. 2024 Sep. 2025	Oct. 2025 Sep. 2026	Oct. 2026 Sep. 2027	Oct. 2027 Sep. 2028	Oct. 2028 Sep. 2029
Ventes	691 125	701 015	709 855	715 345	715 345
Autres produits	126 555	127 205	127 725	127 725	127 725
Achats et frais	589 581	605 918	611 707	617 590	615 635
Achats animaux					
Budget courant	228 099	222 303	225 873	225 480	227 435
Annuités	80 468	90 674	87 874	86 274	73 074
Autres frais finan.	2 504	2 968	2 911	1 853	1 793
Prélèvements	108 000	108 000	108 000	108 000	108 000
Budget annuel	37 127	20 661	27 088	29 353	44 568
Frais d'établissement					
Terrains					
Constructions					
Matériel	100 000				
Cheptel	21 000				
Autres invest.					
Revente autres					
Investissements	121 000				
Emprunts LMT	121 000				
Remb. prêts / anticip.					
Emprunts	121 000				
Subventions					
Budget exceptionnel					
Budget Total av. TVA & CT	37 127	20 661	27 088	29 353	44 568
TVA / immobilisations	20 000				
TVA / achats	73 196	71 432	71 568	71 636	71 636
TVA / ventes	54 605	55 369	56 028	56 577	56 577
Remb. régularisation		38 591	16 063	15 540	15 059
Acomptes					
Budget TVA	- 38 591	22 528	523	481	0
VI comptes clients					
VI comptes fourni.					
Emprunts CT					
Remb. emprunts CT					
Situation court terme					
Budget total	- 1 464	43 189	27 611	29 834	44 568
Solde début	40 000	38 536	81 724	109 335	139 169
Intérêts / découvert					
Solde cumulé	38 536	81 724	109 335	139 169	183 737

Bilan**ACTIF**

	B.O.	Oct. 2024 Sep. 2025	Oct. 2025 Sep. 2026	Oct. 2026 Sep. 2027	Oct. 2027 Sep. 2028	Oct. 2028 Sep. 2029
Immo. incorporelles						
Terrains						
Aménag. fonciers	8 000	6 000	4 000	2 000		
Constructions	16 000	14 933	13 867	12 800	11 733	10 667
Matériel et outillage	474 000	488 667	383 333	278 000	172 667	122 333
Immo. corporelles	498 000	509 600	401 200	292 800	184 400	133 000
Immo. financières						
Animaux reproducteurs	133 200	154 000	159 000	163 000	164 000	164 000
ACTIF IMMOBILISE	631 200	663 600	560 200	455 800	348 400	297 000
Stocks animaux	109 350	109 350	109 350	108 900	108 900	108 900
Avances aux cultures	30 000	30 000	30 000	30 000	30 000	30 000
Stocks végétaux	160 000	160 000	160 000	160 000	160 000	160 000
Stocks appro.	30 000	30 000	30 000	30 000	30 000	30 000
Stocks	329 350	329 350	329 350	328 900	328 900	328 900
Créances clients	30 000	30 000	30 000	30 000	30 000	30 000
Etat		38 591	16 063	15 540	15 059	15 059
Comptes courants asso.						
Créances	30 000	68 591	46 063	45 540	45 059	45 059
Disponible	40 000	38 536	81 724	109 335	139 169	183 737
ACTIF CIRCULANT	399 350	436 477	457 138	483 775	513 128	557 696
TOTAL ACTIF	1 030 550	1 100 077	1 017 338	939 575	861 528	854 696

PASSIF

	B.O.	Oct. 2024 Sep. 2025	Oct. 2025 Sep. 2026	Oct. 2026 Sep. 2027	Oct. 2027 Sep. 2028	Oct. 2028 Sep. 2029
Capital social	307 600	307 600	307 600	307 600	307 600	307 600
Réserves						
Report à nouveau						
Subventions d'équip.						
CAPITAUX PROPRES	307 600	307 600	307 600	307 600	307 600	307 600
Comptes bloqués asso.						
Emprunts exploitation	420 000	467 732	386 775	307 046	226 718	158 559
Dettes LMT	420 000	467 732	386 775	307 046	226 718	158 559
Comptes courants asso.	240 300	262 094	260 312	262 278	264 560	325 887
Emprunts court-terme						
Dettes fournisseurs	62 650	62 650	62 650	62 650	62 650	62 650
Etat						
Dettes CT	302 950	324 744	322 962	324 928	327 210	388 537
DETTES TOTALES	722 950	792 476	709 737	631 974	553 928	547 096
TOTAL PASSIF	1 030 550	1 100 076	1 017 337	939 574	861 528	854 696

Sur l'étude : => Investissements de 121 000 €
 => Emprunts de 121 000 €

Investissements

	Oct. 2024 Sep. 2025	Oct. 2025 Sep. 2026	Oct. 2026 Sep. 2027	Oct. 2027 Sep. 2028	Oct. 2028 Sep. 2029
Parts sociales emprunts renouvellement materiel	100 000				
Plantation Croissance cheptel	21 000				
Revente matériel Revente autre Production immo.					
Investissements	121 000				

Financements

cheptel ovin renouvellement matériel	21 000 100 000				
Rbt anticipé					
Emprunts	121 000				
Subventions					
Financements	121 000				
Autofinancement					
TVA sur invest.	20 000				
Solde financ. CT	- 20 000				

Emprunts

Libellé	Date			Per	Dif	Taux : 1				Taux : 2			Date fin
	Réalisé.	Montant	Type			Taux	Durée	Différé	échéance	Taux	Durée	échéance	
<u>Emprunts Anciens</u>													
fromagerie chevre.	30/09/2024	120 000	M	12		3,00 %	10		14 068				30/09/2034
échéanciers GAE.	30/09/2024	300 000	M	12			7		68 400				30/09/2031
<u>Emprunts nouveaux Moyen terme</u>													
cheptel ovin	01/10/2024	21 000	M	12		3,00 %	7		3 371				01/10/2031
renouvellement m.	30/09/2025	100 000	M	12		3,00 %	5		21 835				30/09/2030

* Type d'emprunt => F: Foncier, M: Moyen terme, CT: Court terme

* Durée exprimée en nombre de périodes (1-Mensuel, 2-Bi mensuel, 3-Trimestriel, 12-Annuel)

Emprunt avec remboursement anticipé

Echéancier

	Oct. 2024 Sep. 2025	Oct. 2025 Sep. 2026	Oct. 2026 Sep. 2027	Oct. 2027 Sep. 2028	Oct. 2028 Sep. 2029
Emprunts anciens					
Frais financiers	7 200	6 086	5 163	3 629	3 286
Capital	73 268	59 382	57 505	57 438	44 581
Annuités anciennes	80 468	65 468	62 668	61 068	47 868
Emprunts nouveaux					
Frais financiers		3 630	2 983	2 316	1 629
Capital		21 576	22 223	22 890	23 577
Annuités nouvelles		25 206	25 206	25 206	25 206
Annuités	80 468	90 674	87 874	86 274	73 074

Immobilisations

Libellé	Date			Type				Revente		Plus values
	réalisat.	Montant	Type	Durée	amort.	Diff.	LSM	Date	Montant	
<u>Immo. anciennes</u>										
Aménag. fonciers	30/09/2024	8 000	A	4	Lin.					
Bâtiments	30/09/2024	16 000	C	15	Lin.					
chevrerie fromagerie	30/09/2024	120 000	I	15	Lin.					
Installations	30/09/2024	134 000	I	6	Lin.					
Matériel	30/09/2024	220 000	M	4	Lin.					
<u>Immo. nouvelles</u>										
renouvellement materi.	30/09/2025	100 000	M	5	Lin.					

* Type d'immobilisation => F: Foncier, A: Aménagement foncier, C: Construction
 I: Installation, M: Matériel, D: Divers, S: Part sociale, P: Plantation

Aucune subvention

La société est composée de 3 associés :

- NOUHANT DIARD Louis (JA)
- LEDOUX Benjamin
- MARIER Fabrice

<u>Capital social</u>	B.O.	Oct. 2024 Sep. 2025	Oct. 2025 Sep. 2026	Oct. 2026 Sep. 2027	Oct. 2027 Sep. 2028	Oct. 2028 Sep. 2029
(JA) NOUHANT DIARD Lou		102 533	102 533	102 533	102 533	102 533
LEDOUX Benjamin	153 800	102 534	102 534	102 534	102 534	102 534
MARIER Fabrice	153 800	102 533	102 533	102 533	102 533	102 533
Cap. soc. réparti	307 600	307 600	307 600	307 600	307 600	307 600

Modification de capital

(JA) NOUHANT DIARD Lou		102 533				
LEDOUX Benjamin		- 51 266				
MARIER Fabrice		- 51 267				

<u>Rémunérations</u>	B.O.	Oct. 2024 Sep. 2025	Oct. 2025 Sep. 2026	Oct. 2026 Sep. 2027	Oct. 2027 Sep. 2028	Oct. 2028 Sep. 2029
Résultat de l'exercice		129 795	106 218	109 966	110 281	169 327
(JA) NOUHANT DIARD Lou		36 000	36 000	36 000	36 000	36 000
LEDOUX Benjamin		36 000	36 000	36 000	36 000	36 000
MARIER Fabrice		36 000	36 000	36 000	36 000	36 000
Rémunérations		108 000	108 000	108 000	108 000	108 000
Résultat société		21 795	- 1 782	1 966	2 281	61 327

<u>Affect. résultat</u>	B.O.	Oct. 2024 Sep. 2025	Oct. 2025 Sep. 2026	Oct. 2026 Sep. 2027	Oct. 2027 Sep. 2028	Oct. 2028 Sep. 2029
Capital	307 600	307 600	307 600	307 600	307 600	307 600
Résultat société		21 795	- 1 782	1 966	2 281	61 327
Affectation en réserve						
Reprise de la réserve						
Réserves						
Affectation en report						
Reprise du report						
Report à nouveau						
Résultat à partager		21 795	- 1 782	1 966	2 281	61 327

Clé de répartition

	B.O.	Oct. 2024 Sep. 2025	Oct. 2025 Sep. 2026	Oct. 2026 Sep. 2027	Oct. 2027 Sep. 2028	Oct. 2028 Sep. 2029
Résultat à partager		21 795	- 1 782	1 966	2 281	61 327
Capital %						
Travail %		100	100	100	100	100
Capital []						
Travail []		21 795	- 1 782	1 966	2 281	61 327
Total affecté		21 795	- 1 782	1 966	2 281	61 327

Répartition travail en %

(JA) NOUHANT DIARD Lou		34,00	34,00	34,00	34,00	34,00
LEDOUX Benjamin		33,00	33,00	33,00	33,00	33,00
MARIER Fabrice		33,00	33,00	33,00	33,00	33,00
Total affecté		100	100	100	100	100

Consolidation

	B.O.	Oct. 2024 Sep. 2025	Oct. 2025 Sep. 2026	Oct. 2026 Sep. 2027	Oct. 2027 Sep. 2028	Oct. 2028 Sep. 2029
Capital	307 600	307 600	307 600	307 600	307 600	307 600
Réserves						
Report à nouveau						
Comptes bloqués						
Dû aux associés	240 300	262 094	260 312	262 278	264 560	325 887
Dû par les associés						

Mouvement de l'année

Résultat de l'exercice		129 795	106 218	109 966	110 281	169 327
Rémunérations		108 000	108 000	108 000	108 000	108 000
Résultat de la société		21 795	- 1 782	1 966	2 281	61 327
Réserves						
Report à nouveau						
Résultat à partager		21 795	- 1 782	1 966	2 281	61 327
Prél.ts except.						
Apports						
Annuités associés		20 076	20 092	20 092	20 092	20 092
Reste dû LMT ass.		185 908	171 392	156 442	141 043	125 182

Associé : NOUHANT DIARD Louis (JA)

	B.O.	Oct. 2024 Sep. 2025	Oct. 2025 Sep. 2026	Oct. 2026 Sep. 2027	Oct. 2027 Sep. 2028	Oct. 2028 Sep. 2029
Part résultat ass. Prélèvements excep. Apports		7 410	- 606	668	776	20 851
Dû à l'associé Dû par l'associé		7 410	6 804	7 472	8 248	29 099
Décision blocage Situat. cpte bloqué Modification capital Capital		102 533	102 533	102 533	102 533	102 533

Trésorerie de l'associé

Rémunérations App. ou préél. excep. Autres revenus M.A.D. et rec. privé CSG + RDS ass. n. expl Annuités perso. Impôt sur le revenu		36 000 20 000 20 076	36 000 20 092	36 000 20 092	36 000 20 092	36 000 20 092
Budget personnel Budget perso. /mois		35 924 2 994	15 908 1 326	15 908 1 326	15 908 1 326	15 908 1 326

Associé : LEDOUX Benjamin

	B.O.	Oct. 2024 Sep. 2025	Oct. 2025 Sep. 2026	Oct. 2026 Sep. 2027	Oct. 2027 Sep. 2028	Oct. 2028 Sep. 2029
Part résultat ass. Prélèvements excep. Apports		7 192	- 588	649	753	20 238
Dû à l'associé Dû par l'associé		7 192	6 604	7 253	8 006	28 244
Décision blocage Situat. cpte bloqué Modification capital Capital	153 800	102 534	102 534	102 534	102 534	102 534

Trésorerie de l'associé

Rémunérations App. ou préél. excep. Autres revenus M.A.D. et rec. privé CSG + RDS ass. n. expl Annuités perso. Impôt sur le revenu		36 000	36 000	36 000	36 000	36 000
Budget personnel Budget perso. /mois		36 000 3 000	36 000 3 000	36 000 3 000	36 000 3 000	36 000 3 000

Associé : MARIER Fabrice

	B.O.	Oct. 2024 Sep. 2025	Oct. 2025 Sep. 2026	Oct. 2026 Sep. 2027	Oct. 2027 Sep. 2028	Oct. 2028 Sep. 2029
Part résultat ass. Prélèvements excep. Apports		7 192	- 588	649	753	20 238
Dû à l'associé Dû par l'associé	240 300	247 492	246 904	247 553	248 306	268 544
Décision blocage Situat. cpte bloqué Modification capital Capital	153 800	102 533	102 533	102 533	102 533	102 533

Trésorerie de l'associé

Rémunérations App. ou pré. excep. Autres revenus M.A.D. et rec. privé CSG + RDS ass. n. expl Annuités perso. Impôt sur le revenu		36 000	36 000	36 000	36 000	36 000
Budget personnel Budget perso. /mois		36 000 3 000	36 000 3 000	36 000 3 000	36 000 3 000	36 000 3 000

Emprunts des associés

Libellé	Date réalisat.	Montant	Type	Per	Dif	Taux : 1			Taux : 2			Date Fin
						Taux	Durée	Différé	échéance	Taux	Durée	

Emprunts associés

Emprunts JA

parts sociales	01/10/2024	200 000	M	12	3,00 %	12		20 076			30/09/2036
----------------	------------	---------	---	----	--------	----	--	--------	--	--	------------

* Type d'emprunt => F: Foncier, M: Moyen terme, CT: Court terme

* Durée exprimée en nombre de périodes

Emprunt avec remboursement anticipé

Echéancier associés

	Oct. 2024 Sep. 2025	Oct. 2025 Sep. 2026	Oct. 2026 Sep. 2027	Oct. 2027 Sep. 2028	Oct. 2028 Sep. 2029
--	------------------------	------------------------	------------------------	------------------------	------------------------

Emprunts associés

Capital restant dû fin					
Frais financiers					
Amortissement					
Annuités associés					

Emprunts JA

Capital restant dû fin	185 908	171 392	156 442	141 043	125 182
Frais financiers	5 984	5 577	5 142	4 693	4 231
Amortissement	14 092	14 515	14 951	15 399	15 861
Annuités JA	20 076	20 092	20 092	20 092	20 092
Annuités totales	20 076	20 092	20 092	20 092	20 092

Paramètres**Caractéristiques**

	Ani. -1 an	Ani. 1 à 2 ans	Ani. 2 à 3 ans	Ani. +3 ans	Vaches	Taureaux
UGB	0,40	0,60	0,80	1,00	1,00	1,00
Valeur inv. repro.					1 200	1 200
Valeur inv. femelle	300	750	1 200	1 200		
Valeur inv. mâle	400	750	1 000	1 200		

Prix vaches et taureaux

Vente réformes		1 800	1 800	1 800	1 800	1 800
Achat génisses prêtes						
Vente taureaux						
Achat taureaux						
Frais véto	€/VA	20	20	20	20	20
Frais élevage	€/VA	200	200	200	200	200
Autres alt (CMV)	€/VA	30	30	30	30	30

Prix femelles

broutardes	- 1 an	900	900	900	900	900
génisses 3 ans	+ 3 ans	3 200	3 200	3 200	3 200	3 200

Prix mâles

veaux	- 1 an	1 200	1 200	1 200	1 200	1 200
broutard	- 1 an	1 000	1 000	1 000	1 000	1 000

Prix divers

Cession céréales		0,170	0,170	0,170	0,170	0,170
Aliments vaches		0,400	0,400	0,400	0,400	0,400
Aliments -1an		0,400	0,400	0,400	0,400	0,400

Reproducteurs

	Oct. 2024 Sep. 2025	Oct. 2025 Sep. 2026	Oct. 2026 Sep. 2027	Oct. 2027 Sep. 2028	Oct. 2028 Sep. 2029
Vaches eff. début	90	90	90	90	90
Sorties	20	20	20	20	20
Entrées	20	20	20	20	20
Achats					
Vaches eff. fin	90	90	90	90	90
Taureaux eff. début	3	3	3	3	3
Ventes					
Achats					
Taureaux eff. fin	3	3	3	3	3
VA eff. moyen	90,0	90,0	90,0	90,0	90,0
VA eff. moy. productif	110,0	110,0	110,0	110,0	110,0
Taux de vélage	0,80	0,80	0,80	0,80	0,80
Nb de veaux nés	88	88	88	88	88

Femelles vendues et stockées

Cession femelles	44	44	44	44	44
Stocks -1 an	44	44	44	44	44
Stocks 1 à 2 ans	44	44	44	44	44
Stocks 2 à 3 ans	44	44	44	44	44
Stocks + 3 ans					
genisses 3 ans + 3 ans	24	24	24	24	24
Vélage 3 ans	20	20	20	20	20

Mâles vendus et stockés

Cession mâles	44	44	44	44	44
Stocks -1 an					
Stocks 1 à 2 ans					
Stocks 2 à 3 ans					
Stocks + 3 ans					
veaux - 1 an	24	24	24	24	24
broutard - 1 an	20	20	20	20	20

Bilan effectifs

	Oct. 2024 Sep. 2025	Oct. 2025 Sep. 2026	Oct. 2026 Sep. 2027	Oct. 2027 Sep. 2028	Oct. 2028 Sep. 2029
Reproducteurs	93	93	93	93	93
Femelles	132	132	132	132	132
Mâles					
Total animaux	225	225	225	225	225

UGB

UGB reproducteurs	93,0	93,0	93,0	93,0	93,0
UGB femelles	79,2	79,2	79,2	79,2	79,2
UGB mâles	10,0	10,0	10,0	10,0	10,0
UGB	182,2	182,2	182,2	182,2	182,2

Consommations

	Oct. 2024 Sep. 2025	Oct. 2025 Sep. 2026	Oct. 2026 Sep. 2027	Oct. 2027 Sep. 2028	Oct. 2028 Sep. 2029
Reproducteurs					
Céréales kg/VA	450	450	450	450	450
Aliments kg/VA	250	250	250	250	250
Céréales kg/taur	200	200	200	200	200
Aliments kg/taur	100	100	100	100	100

Femelles

Céréales kg	10 760	10 760	10 760	10 760	10 760
Aliments -1 an kg	2 900	2 900	2 900	2 900	2 900
Aliments autres kg	4 530	4 530	4 530	4 530	4 530

Mâles

Céréales kg					
Aliments -1 an kg	5 400	5 400	5 400	5 400	5 400
Aliments autres kg					

Qtés consommées

Céréales qx	519	519	519	519	519
Aliments -1 an kg	8 300	8 300	8 300	8 300	8 300
Aliments autres kg	27 330	27 330	27 330	27 330	27 330

Marge**Produits**

	Oct. 2024 Sep. 2025	Oct. 2025 Sep. 2026	Oct. 2026 Sep. 2027	Oct. 2027 Sep. 2028	Oct. 2028 Sep. 2029
Produits reproducteurs	36 000	36 000	36 000	36 000	36 000
Produits -1 an	48 800	48 800	48 800	48 800	48 800
Produits 1 à 2 ans					
Produits 2 à 3 ans					
Produits +3 ans	76 800	76 800	76 800	76 800	76 800
Achats					
Produits d'élevage	125 600	125 600	125 600	125 600	125 600
Primes	24 126	24 002	23 929	23 902	23 908
Produits	185 726	185 602	185 529	185 502	185 508
Produits /VA	2 064	2 062	2 061	2 061	2 061

Charges

Céréales	8 823	8 823	8 823	8 823	8 823
Aliments	14 252	14 252	14 252	14 252	14 252
Autres alt (C.M.V.)	2 700	2 700	2 700	2 700	2 700
Total aliments	25 775	25 775	25 775	25 775	25 775
Frais véto	1 800	1 800	1 800	1 800	1 800
Frais élevage	18 000	18 000	18 000	18 000	18 000
Charges	45 575	45 575	45 575	45 575	45 575
Charges /VA	506	506	506	506	506

Marge

Marge	140 151	140 027	139 954	139 927	139 933
Marge /VA	1 557	1 556	1 555	1 555	1 555

Paramètres ovins viande**Caractéristiques**

	Agneaux 1	Agneaux 2	Agnelles	Antenaises	Brebis	Bélier
UGB			0,080	0,080	0,130	0,150
Valeur inventaire		45	90		200	200

Prix agneaux

	Oct. 2024 Sep. 2025	Oct. 2025 Sep. 2026	Oct. 2026 Sep. 2027	Oct. 2027 Sep. 2028	Oct. 2028 Sep. 2029
Agneaux 1	300	300	300	300	300
Agneaux 2	90	90	90	90	90

Prix brebis et béliers

Vente brebis	300	300	300	300	300
Achat brebis	200	200	200	200	200
Vente béliers					
Achat béliers	250	250	250	250	250

Prix agnelles

Vente antenaises					
Vente agnelles					
Achat antenaises					
Achat agnelles					

Prix divers

Frais véto	/Br	5	5	5	5	5
Frais élevage	/Br	40	60	60	60	60
C.M.V.	/Br	3	3	3	3	3
Cession céréales	€/kg	0,090	0,090	0,090	0,090	0,090
Aliments brebis	€/kg	0,220	0,220	0,220	0,220	0,220
Aliments agneaux	€/kg	0,250	0,250	0,250	0,250	0,250
Poudre de lait	€/kg	2,00	2,00	2,00	2,00	2,00

Effectifs ovins viande**Reproducteurs**

	Oct. 2024 Sep. 2025	Oct. 2025 Sep. 2026	Oct. 2026 Sep. 2027	Oct. 2027 Sep. 2028	Oct. 2028 Sep. 2029
Brebis eff. début		100	125	145	150
Sorties		10	15	30	30
Entrées		35	35	35	30
Achats	100				
Brebis eff. fin	100	125	145	150	150
Béliers eff. début		4	4	4	4
Ventes					
Achats	4				
Béliers eff. fin	4	4	4	4	4

Agnelles stock fin

Antenaises	35	35	35	30	30
Agnelles	35	35	30	30	30
Agnelles à élever	35	35	30	30	30
Ventes					
Achats					
Brebis eff. moyen	100	120	140	150	150
U.G.B.	17,5	21,8	24,2	25,1	24,9

Critères techniques**Consommations**

Céréales	Kg/Br	94	94	94	94	94
Aliments	Kg/Br					
Céréales	Kg/Bél	60	60	60	60	60
Aliments	Kg/Bél					
Céréales	Kg/Ant	48	48	48	48	48
Aliments	Kg/Ant					
Céréales	Kg/Ag1					
Aliments	Kg/Ag1					
Poudre de lait	Kg/Ag1					
Céréales	Kg/Agx 1					
Aliments	Kg/Agx 1					
Poudre de lait	Kg/Agx 1					
Céréales	Kg/Agx 2	72	72	72	72	72
Aliments	Kg/Agx 2					
Poudre de lait	Kg/Agx 2					
Céréales	qx	154	198	235	251	250
Aliments	kg					
Poudre de lait	kg					

Marge ovins viande**Critères**

	Oct. 2024 Sep. 2025	Oct. 2025 Sep. 2026	Oct. 2026 Sep. 2027	Oct. 2027 Sep. 2028	Oct. 2028 Sep. 2029
Taux fertilité	100	100	100	100	100
Taux prolificité	110	110	110	110	110
Taux de perte	5	5	5	5	5
Taux de productivité	1,05	1,05	1,05	1,05	1,05
Agneaux sevrés	105	126	147	158	158
Agnelles gardées	35	35	30	30	30
Stocks agneaux					
Ventes agneaux 1					
Ventes agneaux 2	70	91	117	128	128

Produits

Ventes agneaux	6 300	8 190	10 530	11 520	11 520
Ventes agnelles					
Réformes reproducteurs		3 000	4 500	9 000	9 000
Achats reproducteurs	21 000				
Achats agnelles					
Variation inventaire	20 800	5 000	3 550	1 000	
Primes	4 387	5 237	5 866	5 906	5 897
Produits	10 487	21 427	24 446	27 426	26 417
Produits /Br	105	179	175	183	176

Charges

Céréales	1 386	1 782	2 115	2 259	2 250
Aliments					
Poudre de lait					
C.M.V.	300	360	420	450	450
Total aliments	1 686	2 142	2 535	2 709	2 700
Frais véto	500	600	700	750	750
Frais élevage	4 000	7 200	8 400	9 000	9 000
Charges	6 186	9 942	11 635	12 459	12 450
Charges /Br	62	83	83	83	83

Marge

Marge	4 301	11 485	12 811	14 967	13 967
Marge /Br	43	96	92	100	93

Paramètres caprins

Caractéristiques

	Chevreaux 1	Chevreaux 2	Chevrettes 1	Chevrettes 2	Chèvres	Boucs
UGB			0,100	0,100	0,200	0,200
Poudre de lait			80			
Céréales			30	40		50
Aliments			20	20		50
Valeur inventaire	100	100	30	50	60	90

Prix lait

	Oct. 2024 Sep. 2025	Oct. 2025 Sep. 2026	Oct. 2026 Sep. 2027	Oct. 2027 Sep. 2028	Oct. 2028 Sep. 2029
Lait cat. 1	0,800	0,800	0,800	0,800	0,800
Lait cat. 2					
Lait cat. 3					
Cession lait					

Prix chevreaux

Chevreaux 1	5	5	5	5	5
Chevreaux 2	5	5	5	5	5

Prix chèvres et boucs

Vente chèvres	2	2	2	2	2
Achat chèvres					
Vente boucs					
Achat boucs					

Prix chevrettes

Vente chevrettes 2	5	5	5	5	5
Vente chevrettes 1	5	5	5	5	5
Achat chevrettes 2					
Achat chevrettes 1					

Prix divers

Frais véto	/Ch	16	16	16	16	16
Frais élevage	/Ch	70	70	70	70	70
C.M.V.	/Ch	10	10	10	10	10
Cession céréales	€/kg	0,150	0,150	0,150	0,150	0,150
Aliments chèvres	€/kg	0,500	0,500	0,500	0,500	0,500
Aliments chevreaux	€/kg	0,500	0,500	0,500	0,500	0,500
Poudre de lait	€/kg	1,00	1,00	1,00	1,00	1,00

Effectifs caprins

Reproducteurs

	Oct. 2024 Sep. 2025	Oct. 2025 Sep. 2026	Oct. 2026 Sep. 2027	Oct. 2027 Sep. 2028	Oct. 2028 Sep. 2029
Chèvres eff. début	360	360	360	360	360
Sorties	90	90	90	90	90
Entrées	90	90	90	90	90
Achats					
Chèvres eff. fin	360	360	360	360	360

Chevrettes

Chevrettes 2	90	90	90	90	90
Chevrettes 1	90	90	90	90	90
Chevrettes à élever	90	90	90	90	90
Ventes					
Achats					
Chèvres eff. moyen	360,0	360,0	360,0	360,0	360,0
Effectif productif	360,0	360,0	360,0	360,0	360,0
UGB	90,0	90,0	90,0	90,0	90,0

Critères techniques

Production chevreaux

Taux fertilité	100	100	100	100	100
Taux prolificité	120	120	120	120	120
Taux de perte	10	10	10	10	10
Taux de productivité	1,08	1,08	1,08	1,08	1,08
Chevreaux sevrés	389	389	389	389	389
Chevrettes élevées	90	90	90	90	90
Stocks chevreaux					
Chevreaux 1					
Chevreaux 2	299	299	299	299	299

Production lait

Lait cat. 1	litres	274 000	274 000	274 000	274 000	274 000
Lait cat. 2	litres					
Lait cat. 3	litres					
Lait transformé	litres	50 000	50 000	50 000	50 000	50 000
Volume lait	litres	324 000	324 000	324 000	324 000	324 000
Rendement laitier	/Ch	900	900	900	900	900

Consommations

Concentrés	kg/l	0,47	0,47	0,47	0,47	0,47
% Aliments		67	67	67	67	67
Aliments	kg/Ch	281	281	281	281	281
Céréales	kg/Ch	139	139	139	139	139
Concentrés	kg/Ch	420	420	420	420	420
Besoin céréales	qx	563	563	563	563	563
Aliments chèvres	kg	101 160	101 160	101 160	101 160	101 160
Aliments chevreaux	kg	3 600	3 600	3 600	3 600	3 600

Marge caprins

Produits

	Oct. 2024 Sep. 2025	Oct. 2025 Sep. 2026	Oct. 2026 Sep. 2027	Oct. 2027 Sep. 2028	Oct. 2028 Sep. 2029
Lait cat. 1	219 200	219 200	219 200	219 200	219 200
Lait cat. 2					
Lait cat. 3					
Cession lait					
Produit lait	219 200	219 200	219 200	219 200	219 200
Ventes chevreaux	1 495	1 495	1 495	1 495	1 495
Ventes chevrettes					
Réformes reproducteurs	180	180	180	180	180
Achats reproducteurs					
Achats chevrettes					
Variation inventaire					
Primes	10 912	10 846	10 810	10 797	10 800
Produits	231 787	231 721	231 685	231 672	231 675
Produits /Ch	644	644	644	644	644

Charges

Céréales	8 451	8 451	8 451	8 451	8 451
Aliments	52 380	52 380	52 380	52 380	52 380
Divers	7 200	7 200	7 200	7 200	7 200
C.M.V.	3 600	3 600	3 600	3 600	3 600
Total aliments	71 631	71 631	71 631	71 631	71 631
Coût complémentaire /litre	0,22	0,22	0,22	0,22	0,22
Frais véto	5 760	5 760	5 760	5 760	5 760
Frais élevage	25 200	25 200	25 200	25 200	25 200
Charges	102 591	102 591	102 591	102 591	102 591
Charges /Ch	285	285	285	285	285

Marge

Marge	129 196	129 130	129 094	129 081	129 084
Marge /Ch	359	359	359	359	359

Transformation lait**Caractéristiques**

	Coefficient transfo.	% pertes
Nb litres lait vache		
Nb litres lait brebis		
Nb litres lait chèvre	1,000	2,000

Gestion qté et prix

	Oct. 2024 Sep. 2025	Oct. 2025 Sep. 2026	Oct. 2026 Sep. 2027	Oct. 2027 Sep. 2028	Oct. 2028 Sep. 2029
Cession lait vache					
Cession lait brebis					
Cession lait chèvre	50 000	50 000	50 000	50 000	50 000
Qté lait cédée litres	50 000	50 000	50 000	50 000	50 000
Perte litres	1 000	1 000	1 000	1 000	1 000
Qté à transformer litres	49 000	49 000	49 000	49 000	49 000
Qté transformée kg	49 000	49 000	49 000	49 000	49 000
Quantité 1	15 000	20 000	25 000	25 000	25 000
Prix 1	2,800	2,800	2,800	2,800	2,800
Quantité 2	34 000	29 000	24 000	24 000	24 000
Prix 2	1,800	1,800	1,800	1,800	1,800
Quantité 3					
Prix 3					
Total Vente	103 200	108 200	113 200	113 200	113 200

Marge brute

Vente		103 200	108 200	113 200	113 200	113 200
Cession lait vache						
Cession lait brebis						
Cession lait chèvre						
Total cession lait						
Autres produits						
Produit		103 200	108 200	113 200	113 200	113 200
Produit /Litre		2,064	2,164	2,264	2,264	2,264
Charges 1 Qté		0,050	0,050	0,050	0,050	0,050
Charges 2 %						
Charges 3 []						
Charges		2 450	2 450	2 450	2 450	2 450
Charges /litre		0,049	0,049	0,049	0,049	0,049
Marge brute		100 750	105 750	110 750	110 750	110 750
Marge brute /litre		2,015	2,115	2,215	2,215	2,215

Assolement

		Oct. 2024 Sep. 2025	Oct. 2025 Sep. 2026	Oct. 2026 Sep. 2027	Oct. 2027 Sep. 2028	Oct. 2028 Sep. 2029
ble tendre	ha	65,00	65,00	65,00	65,00	65,00
orge hiver	ha	15,00	15,00	15,00	15,00	15,00
triticale	ha	20,00	20,00	20,00	20,00	20,00
mais Irrig	ha	20,00	20,00	20,00	20,00	20,00
tournesol	ha	25,00	25,00	25,00	25,00	25,00
colza	ha	25,00	25,00	25,00	25,00	25,00
CIV	ha	10,00	10,00	10,00	10,00	10,00
avoine	ha	10,00	10,00	10,00	10,00	10,00
Cult. de vente	ha	180,00	180,00	180,00	180,00	180,00
prairies permanetes	ha	102,00	102,00	102,00	102,00	102,00
prairies temporaires	ha	50,00	50,00	50,00	50,00	50,00
luzerne trefle	ha	25,00	25,00	25,00	25,00	25,00
prairies photovoltaïque	ha	25,00	25,00	25,00	25,00	25,00
RGI	ha	15,00	15,00	15,00	15,00	15,00
mais ensilage	ha	15,00	15,00	15,00	15,00	15,00
meteil	ha	20,00	20,00	20,00	20,00	20,00
Cult. fourragères	ha	217,00	217,00	217,00	217,00	217,00
<hr/>						
S.A.U.	ha	397,00	397,00	397,00	397,00	397,00
=> Dont propriété						
=> Dont fermage		397,00	397,00	397,00	397,00	397,00

Chargement

		Oct. 2024 Sep. 2025	Oct. 2025 Sep. 2026	Oct. 2026 Sep. 2027	Oct. 2027 Sep. 2028	Oct. 2028 Sep. 2029
UGB ovins viande		17,5	21,8	24,2	25,1	24,9
UGB caprins		90,0	90,0	90,0	90,0	90,0
UGB bovins viande		182,2	182,2	182,2	182,2	182,2
Total UGB		290,00	294,00	296,40	297,30	297,10
SFP		217,00	217,00	217,00	217,00	217,00
Chargement	UGB/ha	1,34	1,35	1,37	1,37	1,37

Bilan alimentaire

	Oct. 2024 Sep. 2025	Oct. 2025 Sep. 2026	Oct. 2026 Sep. 2027	Oct. 2027 Sep. 2028	Oct. 2028 Sep. 2029
triticale	1 000	1 000	1 000	1 000	1 000
maïs Irrig	1 400	1 400	1 400	1 400	1 400
avoine	400	400	400	400	400
Qté récoltée	2 800	2 800	2 800	2 800	2 800
Achat					
Vente	1 200	1 200	1 200	1 200	1 200
Variation inventaire					
Total prélevé	1 600	1 600	1 600	1 600	1 600
Besoins	1 237	1 280	1 317	1 333	1 332
Ecart	363	320	283	267	268

Bilan fourrager

	Oct. 2024 Sep. 2025	Oct. 2025 Sep. 2026	Oct. 2026 Sep. 2027	Oct. 2027 Sep. 2028	Oct. 2028 Sep. 2029
prairies permanetes	510 000	510 000	510 000	510 000	510 000
prairies temporaires	350 000	350 000	350 000	350 000	350 000
luzerne trefle	250 000	250 000	250 000	250 000	250 000
prairies photovoltaïque	100 000	100 000	100 000	100 000	100 000
RGI	90 000	90 000	90 000	90 000	90 000
maïs ensilage	180 000	180 000	180 000	180 000	180 000
meteil	140 000	140 000	140 000	140 000	140 000
Qté récoltée MS-UF	1 620 000	1 620 000	1 620 000	1 620 000	1 620 000
Achat					
Vente					
Variation inventaire					
Total prélevé MS-UF	1 620 000	1 620 000	1 620 000	1 620 000	1 620 000
Besoins MS-UF	1 458 900	1 480 900	1 494 100	1 499 050	1 497 950
Ecart MS-UF	161 100	139 100	125 900	120 950	122 050

ble tendre

Culture de vente principale

Unité : qx/ha

Valeur stock : 0 €

Cult. de vente

	Oct. 2024 Sep. 2025	Oct. 2025 Sep. 2026	Oct. 2026 Sep. 2027	Oct. 2027 Sep. 2028	Oct. 2028 Sep. 2029
Surface	65,00	65,00	65,00	65,00	65,00
Rendement	60,00	60,00	60,00	60,00	60,00
Qté récoltée qx	3 900	3 900	3 900	3 900	3 900
Prix unitaire	20,000	20,000	20,000	20,000	20,000
Produit récolte	1 200	1 200	1 200	1 200	1 200
Primes et divers					
Produit ha	1 200	1 200	1 200	1 200	1 200
Engrais	350	350	350	350	350
Semences	35	35	35	35	35
Produits traitements	180	180	180	180	180
Trx / entreprise					
Taxes et cot. prof.					
Autres charges					
Charges ha	565	565	565	565	565
Marge ha	635	635	635	635	635
Marge globale	41 275	41 275	41 275	41 275	41 275

orge hiver

Culture de vente principale

Unité : qx/ha

Valeur stock : 0 €

Cult. de vente

	Oct. 2024 Sep. 2025	Oct. 2025 Sep. 2026	Oct. 2026 Sep. 2027	Oct. 2027 Sep. 2028	Oct. 2028 Sep. 2029
Surface	15,00	15,00	15,00	15,00	15,00
Rendement	60,00	60,00	60,00	60,00	60,00
Qté récoltée qx	900	900	900	900	900
Prix unitaire	19,000	19,000	19,000	19,000	19,000
Produit récolte	1 140	1 140	1 140	1 140	1 140
Primes et divers					
Produit ha	1 140	1 140	1 140	1 140	1 140
Engrais	300	300	300	300	300
Semences	50	50	50	50	50
Produits traitements	150	150	150	150	150
Trx / entreprise					
Taxes et cot. prof.					
Autres charges					
Charges ha	500	500	500	500	500
Marge ha	640	640	640	640	640
Marge globale	9 600	9 600	9 600	9 600	9 600

triticale

Culture de vente principale avec aliment prélevé

Unité : qx/ha

Valeur stock : 0 €

Cult. alimentaire

	Oct. 2024 Sep. 2025	Oct. 2025 Sep. 2026	Oct. 2026 Sep. 2027	Oct. 2027 Sep. 2028	Oct. 2028 Sep. 2029
Surface	20,00	20,00	20,00	20,00	20,00
Rendement	50,00	50,00	50,00	50,00	50,00
Qté récoltée qx	1 000	1 000	1 000	1 000	1 000
Prix unitaire	17,000	17,000	17,000	17,000	17,000
Produit récolte	850	850	850	850	850
Primes et divers					
Produit ha	850	850	850	850	850
Engrais	250	250	250	250	250
Semences	50	50	50	50	50
Produits traitements	150	150	150	150	150
Trx / entreprise					
Taxes et cot. prof.					
Autres charges					
Charges ha	450	450	450	450	450
Marge ha	400	400	400	400	400
Marge globale	8 000	8 000	8 000	8 000	8 000

mais Irrig

Culture de vente principale avec aliment prélevé

Unité : qx/ha

Valeur stock : 0 €

Cult. alimentaire

	Oct. 2024 Sep. 2025	Oct. 2025 Sep. 2026	Oct. 2026 Sep. 2027	Oct. 2027 Sep. 2028	Oct. 2028 Sep. 2029
Surface	20,00	20,00	20,00	20,00	20,00
Rendement	70,00	70,00	70,00	70,00	70,00
Qté récoltée qx	1 400	1 400	1 400	1 400	1 400
Prix unitaire	17,000	17,000	17,000	17,000	17,000
Produit récolte	1 190	1 190	1 190	1 190	1 190
Primes et divers					
Produit ha	1 190	1 190	1 190	1 190	1 190
Engrais	350	350	350	350	350
Semences	200	200	200	200	200
Produits traitements	100	100	100	100	100
Trx / entreprise	300	300	300	300	300
Taxes et cot. prof.					
Autres charges					
Charges ha	950	950	950	950	950
Marge ha	240	240	240	240	240
Marge globale	4 800	4 800	4 800	4 800	4 800

tournesol

Culture de vente principale

Unité : qx/ha

Valeur stock : 0 €

Cult. de vente

	Oct. 2024 Sep. 2025	Oct. 2025 Sep. 2026	Oct. 2026 Sep. 2027	Oct. 2027 Sep. 2028	Oct. 2028 Sep. 2029
Surface	25,00	25,00	25,00	25,00	25,00
Rendement	20,00	20,00	20,00	20,00	20,00
Qté récoltée qx	500	500	500	500	500
Prix unitaire	45,000	45,000	45,000	45,000	45,000
Produit récolte	900	900	900	900	900
Primes et divers					
Produit ha	900	900	900	900	900
Engrais	250	250	250	250	250
Semences	150	150	150	150	150
Produits traitements	80	80	80	80	80
Trx / entreprise					
Taxes et cot. prof.					
Autres charges					
Charges ha	480	480	480	480	480
Marge ha	420	420	420	420	420
Marge globale	10 500	10 500	10 500	10 500	10 500

colza

Culture de vente principale

Unité : qx/ha

Valeur stock : 0 €

Cult. de vente

	Oct. 2024 Sep. 2025	Oct. 2025 Sep. 2026	Oct. 2026 Sep. 2027	Oct. 2027 Sep. 2028	Oct. 2028 Sep. 2029
Surface	25,00	25,00	25,00	25,00	25,00
Rendement	30,00	30,00	30,00	30,00	30,00
Qté récoltée qx	750	750	750	750	750
Prix unitaire	45,000	45,000	45,000	45,000	45,000
Produit récolte	1 350	1 350	1 350	1 350	1 350
Primes et divers					
Produit ha	1 350	1 350	1 350	1 350	1 350
Engrais	350	350	350	350	350
Semences	30	30	30	30	30
Produits traitements	180	180	180	180	180
Trx / entreprise					
Taxes et cot. prof.					
Autres charges					
Charges ha	560	560	560	560	560
Marge ha	790	790	790	790	790
Marge globale	19 750	19 750	19 750	19 750	19 750

CIV

Culture de vente dérobee

Unité : T/ha

Valeur stock : 0 €

Cult. de vente

	Oct. 2024 Sep. 2025	Oct. 2025 Sep. 2026	Oct. 2026 Sep. 2027	Oct. 2027 Sep. 2028	Oct. 2028 Sep. 2029
Surface	10,00	10,00	10,00	10,00	10,00
Rendement	12,00	12,00	12,00	12,00	12,00
Qté récoltée T	120	120	120	120	120
Prix unitaire	20,000	20,000	20,000	20,000	20,000
Produit récolte	240	240	240	240	240
Primes et divers					
Produit ha	240	240	240	240	240
Engrais	100	100	100	100	100
Semences	50	50	50	50	50
Produits traitements	50	50	50	50	50
Trx / entreprise					
Taxes et cot. prof.					
Autres charges					
Charges ha	200	200	200	200	200
Marge ha	40	40	40	40	40
Marge globale	400	400	400	400	400

avoine

Culture de vente principale avec aliment prélevé

Unité : qx/ha

Valeur stock : 0 €

Cult. alimentaire

	Oct. 2024 Sep. 2025	Oct. 2025 Sep. 2026	Oct. 2026 Sep. 2027	Oct. 2027 Sep. 2028	Oct. 2028 Sep. 2029
Surface	10,00	10,00	10,00	10,00	10,00
Rendement	40,00	40,00	40,00	40,00	40,00
Qté récoltée qx	400	400	400	400	400
Prix unitaire	17,000	17,000	17,000	17,000	17,000
Produit récolte	680	680	680	680	680
Primes et divers					
Produit ha	680	680	680	680	680
Engrais	150	150	150	150	150
Semences	50	50	50	50	50
Produits traitements	100	100	100	100	100
Trx / entreprise					
Taxes et cot. prof.					
Autres charges					
Charges ha	300	300	300	300	300
Marge ha	380	380	380	380	380
Marge globale	3 800	3 800	3 800	3 800	3 800

prairies permanetes

Culture fourragère principale

Unité : kg/ha

Valeur stock : 0 €

Cult. fourragère

		Oct. 2024 Sep. 2025	Oct. 2025 Sep. 2026	Oct. 2026 Sep. 2027	Oct. 2027 Sep. 2028	Oct. 2028 Sep. 2029
Surface		102,00	102,00	102,00	102,00	102,00
Rendement		5 000,00	5 000,00	5 000,00	5 000,00	5 000,00
Qté récoltée	qx	510 000	510 000	510 000	510 000	510 000
Primes et divers	ha					
Engrais		100	100	100	100	100
Semences						
Produits traitements						
Trx / entreprise		20	20	20	20	20
Taxes et cot. prof.						
Autres charges						
Charges	ha	120	120	120	120	120
Coût net op.	ha	- 120	- 120	- 120	- 120	- 120
Coût net op.		- 12 240	- 12 240	- 12 240	- 12 240	- 12 240

prairies temporaires

Culture fourragère principale

Unité : kg/ha

Valeur stock : 0 €

Cult. fourragère

		Oct. 2024 Sep. 2025	Oct. 2025 Sep. 2026	Oct. 2026 Sep. 2027	Oct. 2027 Sep. 2028	Oct. 2028 Sep. 2029
Surface		50,00	50,00	50,00	50,00	50,00
Rendement		7 000,00	7 000,00	7 000,00	7 000,00	7 000,00
Qté récoltée	qx	350 000	350 000	350 000	350 000	350 000
Primes et divers	ha					
Engrais		150	150	150	150	150
Semences		10	10	10	10	10
Produits traitements		10	10	10	10	10
Trx / entreprise		100	100	100	100	100
Taxes et cot. prof.						
Autres charges						
Charges	ha	270	270	270	270	270
Coût net op.	ha	- 270	- 270	- 270	- 270	- 270
Coût net op.		- 13 500	- 13 500	- 13 500	- 13 500	- 13 500

luzerne trefle

Culture fourragère principale

Unité : kg/ha

Valeur stock : 0 €

Cult. fourragère

		Oct. 2024 Sep. 2025	Oct. 2025 Sep. 2026	Oct. 2026 Sep. 2027	Oct. 2027 Sep. 2028	Oct. 2028 Sep. 2029
Surface		25,00	25,00	25,00	25,00	25,00
Rendement		10 000,00	10 000,00	10 000,00	10 000,00	10 000,00
Qté récoltée	qx	250 000	250 000	250 000	250 000	250 000
Primes et divers	ha	150	150	150	150	150
Engrais						
Semences		30	30	30	30	30
Produits traitements		20	20	20	20	20
Trx / entreprise		100	100	100	100	100
Taxes et cot. prof.						
Autres charges						
Charges	ha	150	150	150	150	150
Coût net op.	ha					
Coût net op.						

prairies photovoltaïque

Culture fourragère principale

Unité : kg/ha

Valeur stock : 0 €

Cult. fourragère

		Oct. 2024 Sep. 2025	Oct. 2025 Sep. 2026	Oct. 2026 Sep. 2027	Oct. 2027 Sep. 2028	Oct. 2028 Sep. 2029
Surface		25,00	25,00	25,00	25,00	25,00
Rendement		4 000,00	4 000,00	4 000,00	4 000,00	4 000,00
Qté récoltée	qx	100 000	100 000	100 000	100 000	100 000
Primes et divers	ha					
Engrais						
Semences		50	50	50	50	50
Produits traitements						
Trx / entreprise						
Taxes et cot. prof.						
Autres charges						
Charges	ha	50	50	50	50	50
Coût net op.	ha	- 50	- 50	- 50	- 50	- 50
Coût net op.		- 1 250	- 1 250	- 1 250	- 1 250	- 1 250

RGI

Culture fourragère dérobée

Unité : kg/ha

Valeur stock : 0 €

Cult. fourragère

		Oct. 2024 Sep. 2025	Oct. 2025 Sep. 2026	Oct. 2026 Sep. 2027	Oct. 2027 Sep. 2028	Oct. 2028 Sep. 2029
Surface		15,00	15,00	15,00	15,00	15,00
Rendement		6 000,00	6 000,00	6 000,00	6 000,00	6 000,00
Qté récoltée	qx	90 000	90 000	90 000	90 000	90 000
Primes et divers	ha					
Engrais		100	100	100	100	100
Semences		50	50	50	50	50
Produits traitements		50	50	50	50	50
Trx / entreprise						
Taxes et cot. prof.						
Autres charges						
Charges	ha	200	200	200	200	200
Coût net op.	ha	- 200	- 200	- 200	- 200	- 200
Coût net op.		- 3 000	- 3 000	- 3 000	- 3 000	- 3 000

mais ensilage

Culture fourragère principale

Unité : kg/ha

Valeur stock : 0 €

Cult. fourragère

		Oct. 2024 Sep. 2025	Oct. 2025 Sep. 2026	Oct. 2026 Sep. 2027	Oct. 2027 Sep. 2028	Oct. 2028 Sep. 2029
Surface		15,00	15,00	15,00	15,00	15,00
Rendement		12 000,00	12 000,00	12 000,00	12 000,00	12 000,00
Qté récoltée	qx	180 000	180 000	180 000	180 000	180 000
Primes et divers	ha					
Engrais		300	300	300	300	300
Semences		200	200	200	200	200
Produits traitements		100	100	100	100	100
Trx / entreprise		300	300	300	300	300
Taxes et cot. prof.						
Autres charges						
Charges	ha	900	900	900	900	900
Coût net op.	ha	- 900	- 900	- 900	- 900	- 900
Coût net op.		- 13 500	- 13 500	- 13 500	- 13 500	- 13 500

meteil

Culture fourragère dérobée

Unité : kg/ha

Valeur stock : 0 €

Cult. fourragère

		Oct. 2024 Sep. 2025	Oct. 2025 Sep. 2026	Oct. 2026 Sep. 2027	Oct. 2027 Sep. 2028	Oct. 2028 Sep. 2029
Surface		20,00	20,00	20,00	20,00	20,00
Rendement		7 000,00	7 000,00	7 000,00	7 000,00	7 000,00
Qté récoltée	qx	140 000	140 000	140 000	140 000	140 000
Primes et divers	ha					
Engrais		200	200	200	200	200
Semences		100	100	100	100	100
Produits traitements		100	100	100	100	100
Trx / entreprise						
Taxes et cot. prof.						
Autres charges						
Charges	ha	400	400	400	400	400
Coût net op.	ha	- 400	- 400	- 400	- 400	- 400
Coût net op.		- 8 000	- 8 000	- 8 000	- 8 000	- 8 000

Sub. expl. animaux

	Oct. 2024 Sep. 2025	Oct. 2025 Sep. 2026	Oct. 2026 Sep. 2027	Oct. 2027 Sep. 2028	Oct. 2028 Sep. 2029
Aides bovins allaitant	15 000	15 000	15 000	15 000	15 000
Aides caprines	6 400	6 400	6 400	6 400	6 400
Aides Ovines	3 510	4 160	4 680	4 680	4 680
ICHN	14 525	14 525	14 525	14 525	14 525
Aide Bovins Laitiers					
Total primes ani.	39 435	40 085	40 605	40 605	40 605

Sub. expl. cultures

Primes cult. vente					
luzerne trefle	3 750	3 750	3 750	3 750	3 750
Primes cult. fourra.	3 750	3 750	3 750	3 750	3 750
Primes cult. maraî.					
Total primes cult.	3 750	3 750	3 750	3 750	3 750

ABA

Oct. 2024
Sep. 2025

Oct. 2025
Sep. 2026

Oct. 2026
Sep. 2027

Oct. 2027
Sep. 2028

Oct. 2028
Sep. 2029

Vaches laitières

VL primables					
--------------	--	--	--	--	--

Vaches Allaitantes

VA eff. moyen	90	90	90	90	90
Génisses éligibles					
Effectif primable	90	90	90	90	90
Eff. tranche : 1	50	50	50	50	50
Eff. tranche : 2	99	99	99	99	99
Eff. tranche : 3	139	139	139	139	139
Effectif : 1	50	50	50	50	50
Montant / unité	300,0	300,0	300,0	300,0	300,0
Effectif : 2	40	40	40	40	40
Montant / unité					
Effectif : 3					
Montant / unité					
A.B.A	15 000	15 000	15 000	15 000	15 000

Aides caprinesOct. 2024
Sep. 2025Oct. 2025
Sep. 2026Oct. 2026
Sep. 2027Oct. 2027
Sep. 2028Oct. 2028
Sep. 2029**Caprins**

Chèvres eff. fin	360	360	360	360	360
Chevrettes 2	90	90	90	90	90
Seuil d'exclusion	25	25	25	25	25
EFFECTIF TOTAL	450	450	450	450	450
Eff. plafond Base	400	400	400	400	400
Eff. plafond Cplt	400	400	400	400	400
Effectif Base	400	400	400	400	400
Montant unitaire	13,00	13,00	13,00	13,00	13,00
Effectif Cplt	400	400	400	400	400
Montant unitaire	3,00	3,00	3,00	3,00	3,00
Aides caprines	6 400	6 400	6 400	6 400	6 400

Effectifs ovins

	Oct. 2024 Sep. 2025	Oct. 2025 Sep. 2026	Oct. 2026 Sep. 2027	Oct. 2027 Sep. 2028	Oct. 2028 Sep. 2029
--	------------------------	------------------------	------------------------	------------------------	------------------------

Ovins viande

Brebis eff. fin	100	125	145	150	150
Antenaises	35	35	35	30	30

Ovins lait

Brebis eff. fin					
Antenaises					
Seuil d'exclusion	50	50	50	50	50
EFFECTIF TOTAL	135	160	180	180	180
Eff. plafond Base	100 000	100 000	100 000	100 000	100 000
Eff. plafond Majo.	500	500	500	500	500
Eff. plafond Cplt 1	100 000	100 000	100 000	100 000	100 000
Eff. plafond Cplt 2	100 000	100 000	100 000	100 000	100 000

Montants aides

	Oct. 2024 Sep. 2025	Oct. 2025 Sep. 2026	Oct. 2026 Sep. 2027	Oct. 2027 Sep. 2028	Oct. 2028 Sep. 2029
--	------------------------	------------------------	------------------------	------------------------	------------------------

Eff. Base	135	160	180	180	180
Montant unitaire	15,00	15,00	15,00	15,00	15,00
Eff. Majo.	135	160	180	180	180
Montant unitaire	2,00	2,00	2,00	2,00	2,00
Eff. Cplt 1	135	160	180	180	180
Montant unitaire	3,00	3,00	3,00	3,00	3,00
Eff. Cplt 2	135	160	180	180	180
Montant unitaire	6,00	6,00	6,00	6,00	6,00

Répartition ateliers

Aides ovines	3 510	4 160	4 680	4 680	4 680
---------------------	--------------	--------------	--------------	--------------	--------------

ICHNOct. 2024
Sep. 2025Oct. 2025
Sep. 2026Oct. 2026
Sep. 2027Oct. 2027
Sep. 2028Oct. 2028
Sep. 2029**Surface**

Surface Vente	235,00	235,00	235,00	235,00	235,00
Surf. autoconsommée					
Surface Fourragère	170,00	170,00	170,00	170,00	170,00
SF ICHN	170,00	170,00	170,00	170,00	170,00
Surf. tranche 1	25	25	25	25	25
Surf. tranche 2	50	50	50	50	50
Surf. tranche : 3	75	75	75	75	75
Surface primable	75,00	75,00	75,00	75,00	75,00
Total UGB	305,70	309,70	312,10	313,00	312,80
Chargement ICHN	1,80	1,82	1,84	1,84	1,84
Surf : 1	25,00	25,00	25,00	25,00	25,00
Montant / unité	293,00	293,00	293,00	293,00	293,00
Surf : 2	25,00	25,00	25,00	25,00	25,00
Montant / unité	218,00	218,00	218,00	218,00	218,00
Surf : 3	25,00	25,00	25,00	25,00	25,00
Montant / unité	70,00	70,00	70,00	70,00	70,00
I.C.H.N	14 525	14 525	14 525	14 525	14 525

DPB

		Oct. 2024 Sep. 2025	Oct. 2025 Sep. 2026	Oct. 2026 Sep. 2027	Oct. 2027 Sep. 2028	Oct. 2028 Sep. 2029
DPB	Nb	397,00	397,00	397,00	397,00	397,00
Valeur	/Droit	210,00	210,00	210,00	210,00	210,00
Nombre de droits		397,00	397,00	397,00	397,00	397,00
Total DPB		83 370	83 370	83 370	83 370	83 370

Autres Aides déc.

		Oct. 2024 Sep. 2025	Oct. 2025 Sep. 2026	Oct. 2026 Sep. 2027	Oct. 2027 Sep. 2028	Oct. 2028 Sep. 2029
Valeur	/Unité	76,50	102,00	102,00	102,00	102,00
Valeur	/Unité	68,00	68,00	68,00	68,00	68,00
Total autres aides déc						

MAE et autres aides

		Oct. 2024 Sep. 2025	Oct. 2025 Sep. 2026	Oct. 2026 Sep. 2027	Oct. 2027 Sep. 2028	Oct. 2028 Sep. 2029
Total MAE et autres						

Produits

	Oct. 2024 Sep. 2025	Oct. 2025 Sep. 2026	Oct. 2026 Sep. 2027	Oct. 2027 Sep. 2028	Oct. 2028 Sep. 2029
indemnité parc	25 000	25 000	25 000	25 000	25 000
Ventes	25 000	25 000	25 000	25 000	25 000
Total produits	25 000	25 000	25 000	25 000	25 000